

DESCRIZIONE TECNICA: Parapetto mod. BEA

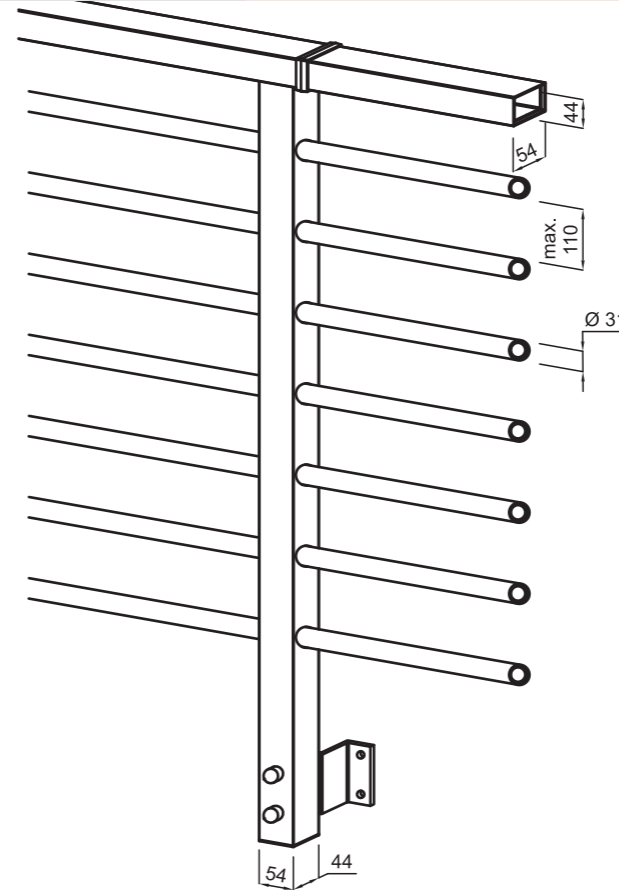
Il parapetto, assemblato su misura, ha le piantane poste ad interasse variabile ed è costituito da:

- corrimano in PVC dim. 54x44x2 con rinforzo interno in Fe Zn sez. 50x40x2
- piantane in PVC dim. 54x44x2 con rinforzo interno in Fe Zn sez. 50x40x2
- traverse in PVC diam. 31x2,5 con rinforzo interno in Fe Zn diam. 25x1,5; in funzione delle altezze sono così suddivisi:
n°0 per altezze di 100 e 200 mm, n°1 per altezza di 300 mm, n°2 per altezza di 400 mm, n°3 per altezza di 500 mm,
n°4 per altezze di 600 e 700 mm, e n°5 per altezza di 800 mm, n°6 per altezza di 900 mm e n°7 per altezze di 1000 e 1100 mm

Il fissaggio dei traversi orizzontali alle piantane avviene praticando un foro passante diam. 25 mm attraverso il corpo piantana, nel quale viene introdotto il rinforzo in Fe Zn mentre il PVC di rivestimento funge da distanziale tra le piantane. Il corrimano è fornito con avvitati nella parte inferiore un numero di inserti in PA66 corrispondenti al numero di piantane; la sua unione avviene appoggiandolo sulle piantane stesse, inserendo gli inserti fino a fondo corsa e bloccando poi con rivetti colorati in dotazione. Gli angoli sono risolti tagliando a 45° il corrimano e saldando il PVC di rivestimento.

Il parapetto potrà essere fissato alla soletta sottostante con i sistemi di fissaggio disponibili, VEDI A PAGINA 94

PARTICOLARE INTERSPAZIO



COLORI DISPONIBILI

VEDI A PAG. 102

COLORI STANDARD:

BIANCO	RAL 9003	VERDE	RAL 6005
GRIGIO	RAL 7004	MARRONE	RAL 8017
		NERO	RAL 9017

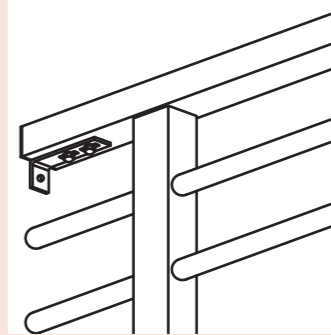
NON DISPONIBILI

COPRISOLETTA

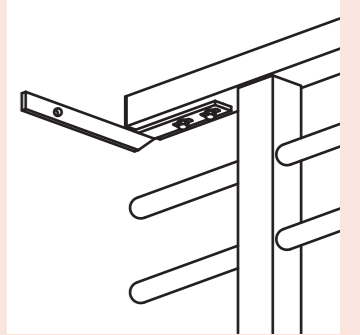
FIORIERA

TIPI DI FISSAGGIO A MURO DEL CORRIMANO

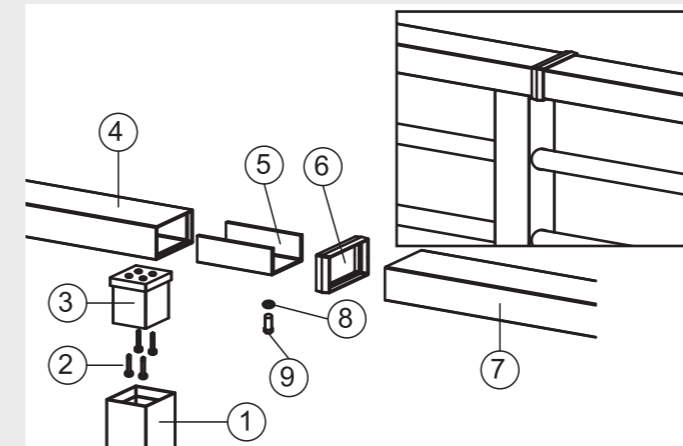
RS30 - SUPPORTO FISSAGGIO



RS20 - SUPPORTO FISSAGGIO



PARTICOLARE GIUNZIONE CORRIMANO



LEGENDA:

- | | |
|--|--|
| 1 piantana in PVC da 54x44x2 con rinforzo in Fe Zn da 50x40x2 | 5 giunto in Fe Zn codice RS25 |
| 2 viti autoperforanti da 4,2 x25 | 6 manicotto in PVC codice RM40 |
| 3 inserto in nylon codice RS23 | 7 corrimano in PVC da 54x44x2 con rinforzo in Fe Zn da 50x40x2 |
| 4 corrimano in PVC da 54x44x2 con rinforzo in Fe Zn da 50x40x2 | 8 rondella in Acciaio inox diam. 6 |
| | 9 bullone in Acciaio inox M6 |

PARTICOLARE GIUNZIONE PANNELLO PARAPETTO

